



# Johnson Matthey


## Noble Metals

### वाइयर का रोज़ाना रखरखाव

#### वाइयर संभालने के सुझाव

ये बहुत ज़रूरी है की वाइयर को ठीक प्रकार से रखा जाए. इससे वाइयर की शक्ति तथा गुणवत्ता बनी रहती है ओर वाइयर टूटती भी कम है. नीचे दिए गये सुझावों का प्रयोग करके आप लोग जॉनसन मेंथे से ली गयी वाइयर की क्षमता कायम रख सकते है एवं उसे टूटने से भी बचा सकते हैं.

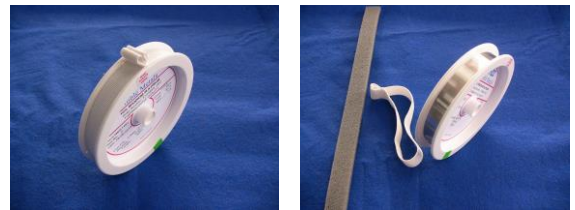
1. वाइयर की रील को हमेशा उसके केस में रखें.




2. रील को हमेशा सीधा रखें जैसे की फोटो में दर्शाया गया है.



3. वाइयर को हमेशा उसकी दी गयी रील में ही रखें ओर उसके साथ दिए गये सहायक पट्टे (बैंड) को हमेशा उसके साथ रखें. अगर पट्टे (बैंड) को बदलने की ज़रूरत पड़े तो कृपया बदल दे पर हमेशा रील के साथ रखें.



4. अगर रील पर वाइयर बची है तो ये बहुत ज़रूरी है की वाइयर का अंतिम भाग (सिरा) ठीक से बँधा हो नहीं तो पूरी रील ढीली हो जाएगी ओर वाइयर खराब हो जाएगी.



5. रील को कभी भी एक के उपर एक ना रखें. उससे वाइयर आपस में उलझ सकती है ओर रील भी खराब हो सकती है.

6. वाइयर को हमेशा समान तापमान में रखें. तापमान का अत्यधिक परिवर्तन वाइयर को रील में से ढीला कर सकता है. अगर वाइयर को कम तापमान में रखा गया है तो उसे उपयोग करने से पहले 24 घंटे तक कमरे के तापमान पर रखें. इससे वाइयर पर तनाव समायोजित / बराबर हो जाएगा.

7. वाइयर को हमेशा स्वच्छ वातावरण में रखें.

8. वाइयर को कभी भी नामी में ना रखें. इससे वाइयर आपस में चिपक सकती है ओर खोलते हुए टूट सकती है.